



Территориальный орган Федеральной  
службы государственной статистики  
по Республике Татарстан

# О ФИНАНСОВОМ СОСТОЯНИИ ОРГАНИЗАЦИЙ РЕСПУБЛИКИ ТАТАРСТАН



январь – март 2022 года



Территориальный орган  
Федеральной службы  
государственной статистики  
по Республике Татарстан

## О финансовом состоянии организаций Республики Татарстан

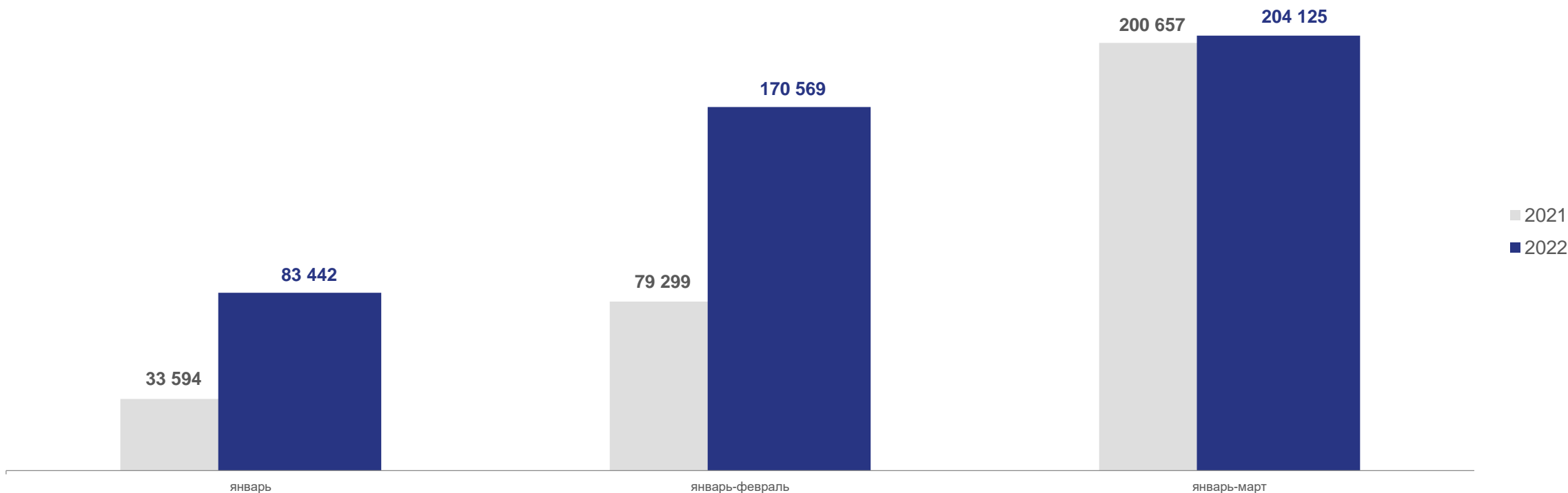
январь — март 2022 года

- 01 САЛЬДИРОВАННЫЙ ФИНАНСОВЫЙ РЕЗУЛЬТАТ ОРГАНИЗАЦИЙ
- 02 ПРИБЫЛЬ (ПРИБЫЛЬНЫХ) ОРГАНИЗАЦИЙ
- 03 УБЫТОК (УБЫТОЧНЫХ) ОРГАНИЗАЦИЙ
- 04 ФИНАНСОВЫЕ РЕЗУЛЬТАТЫ ДЕЯТЕЛЬНОСТИ ОРГАНИЗАЦИЙ
- 05 ГРУППИРОВКА ОРГАНИЗАЦИЙ, ПОЛУЧИВШИХ ПРИБЫЛЬ ИЛИ УБЫТОК
- 06 КРЕДИТОРСКАЯ И ДЕБИТОРСКАЯ ЗАДОЛЖЕННОСТЬ ОРГАНИЗАЦИЙ



# САЛЬДИРОВАННЫЙ ФИНАНСОВЫЙ РЕЗУЛЬТАТ ОРГАНИЗАЦИЙ \*

ЯНВАРЬ – МАРТ, млн.рублей



**Сальдированный финансовый результат = Прибыль - Убыток**

<sup>1)</sup> Без субъектов малого предпринимательства, кредитных организаций, государственных (муниципальных) учреждений, некредитных финансовых организаций



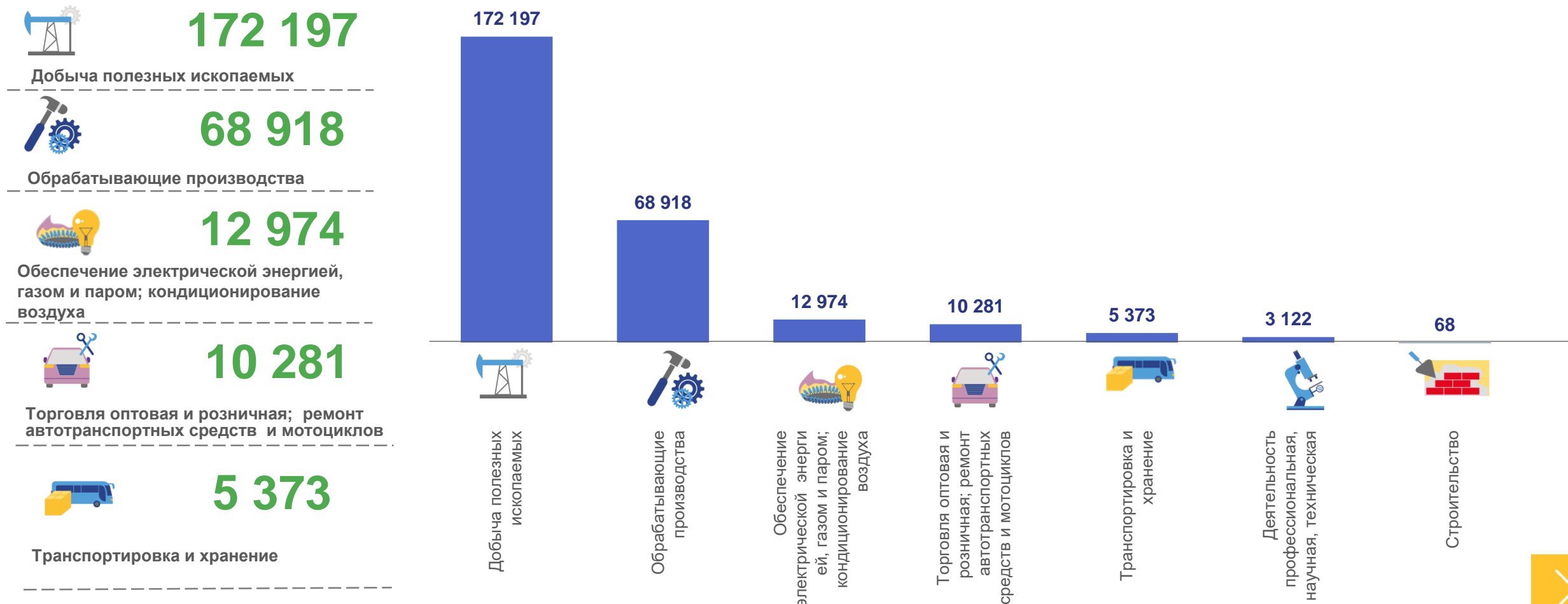
# САЛЬДИРОВАННЫЙ ФИНАНСОВЫЙ РЕЗУЛЬТАТ



ЯНВАРЬ – МАРТ 2022 г., млн.рублей

# 204 125

млн. рублей всего



# САЛЬДИРОВАННЫЙ ФИНАНСОВЫЙ РЕЗУЛЬТАТ



ЯНВАРЬ – МАРТ 2022 г., млн.рублей



Обрабатывающие  
производства

**68 918**

в % к январю – марту 2021 г.

**156,1%**



Производство  
пищевых продуктов и  
напитков

■ Прибыль

■ Убыток

**2 892**

В % к январю –марту 2021 г.

**114,5%**

**960**

**в 3,3 р.**



Производство  
бумаги и бумажных  
изделий


**1 030**

В % к январю – июлю 2021 г.

**96,4%**

-

-



Производство химических  
веществ и химических  
продуктов

**31 304**

**68**

В % к январю – марту 2021 г.

**120,7%**

**17,6%**



Производство резиновых и  
пластмассовых изделий

**2 029**

**105**

В % к январю – марту 2021 г.

**167,5%**

**175,2%**



Производство автотранспортных средств,  
прицепов и полуприцепов

**5 281**

**823**

В % к январю – марту 2021 г.

**68,6%**

**в 5,9 р.**



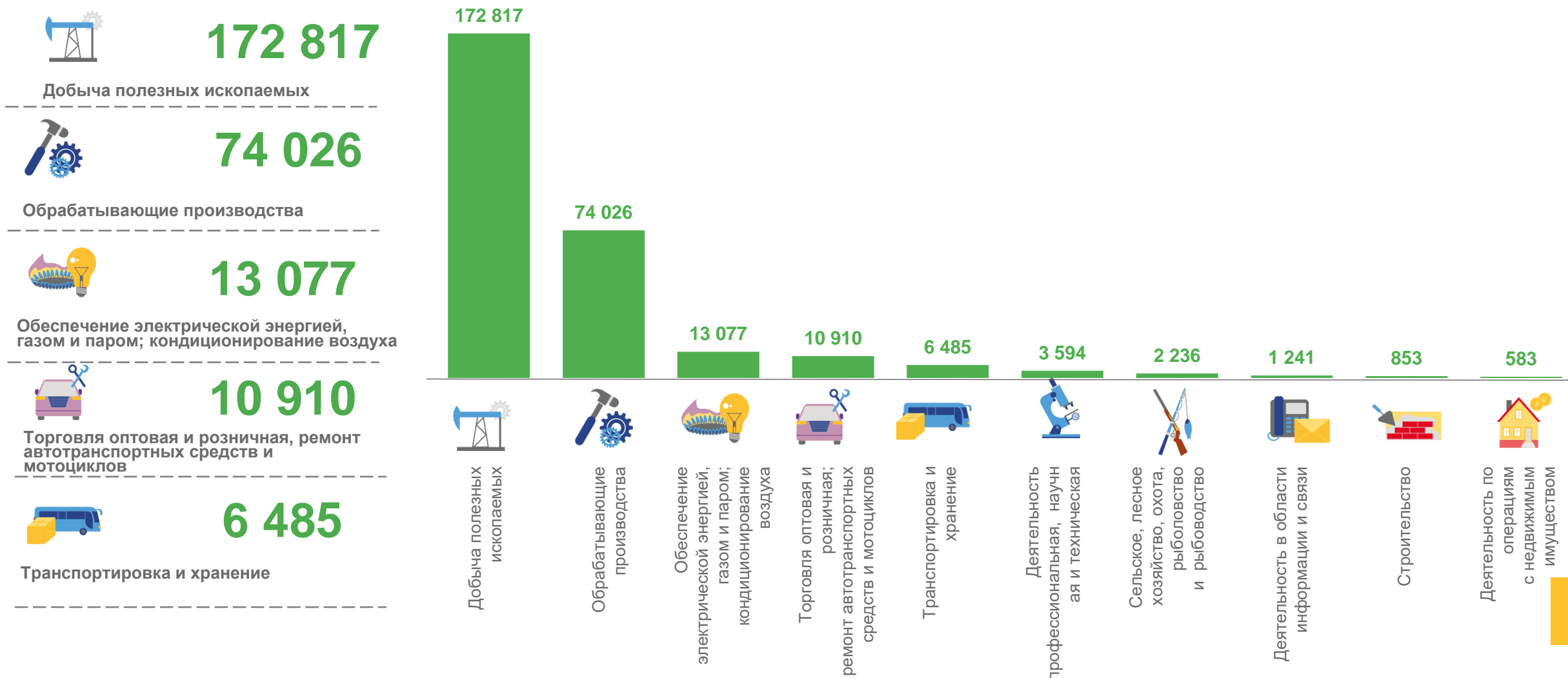


# ПРИБЫЛЬ ОРГАНИЗАЦИЙ

ЯНВАРЬ – МАРТ 2022 г., млн.рублей

# 288 681

млн. рублей, всего





# СТРУКТУРА ОБЪЕМА ПРИБЫЛИ ОРГАНИЗАЦИЙ

ЯНВАРЬ-МАРТ, %

2022

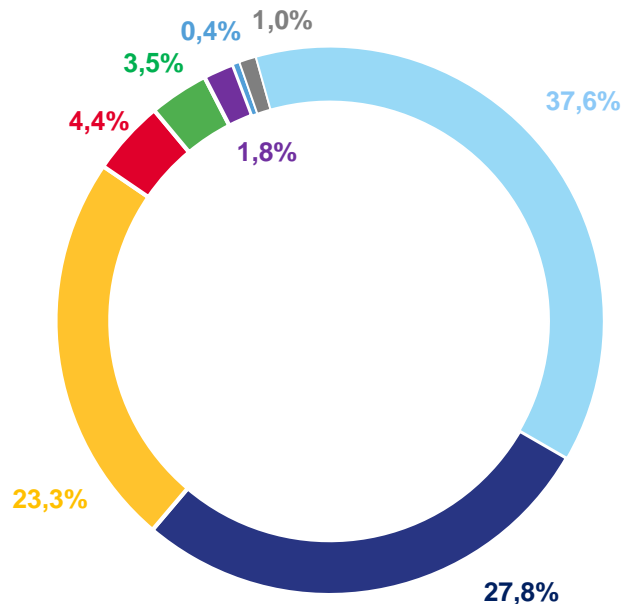
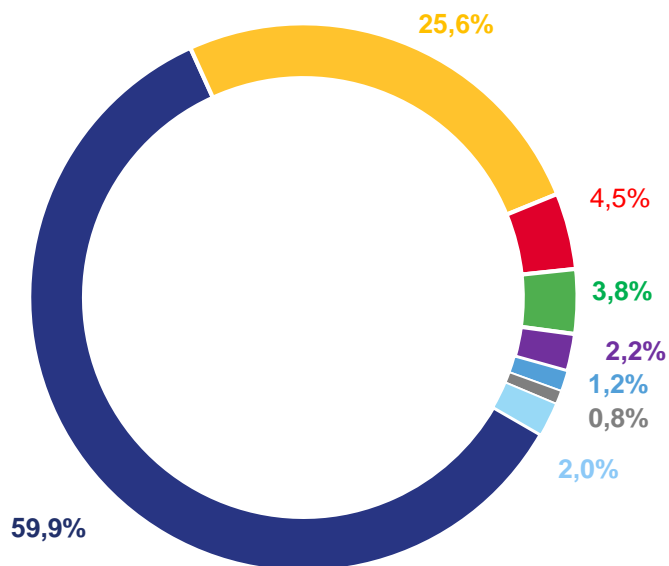
288 681

МЛН. РУБЛЕЙ

2021

212 607

МЛН.РУБЛЕЙ



- Добыча полезных ископаемых
- Обработывающие производства
- Обеспечение электрической энергией, газом и паром; кондиционирование воздуха
- Торговля оптовая и розничная; ремонт автотранспортных средств и мотоциклов
- Транспортировка и хранение
- Деятельность профессиональная, научная и техническая
- Сельское, лесное хозяйство, охота, рыболовство и рыбоводство
- Прочие







# УБЫТОК ОРГАНИЗАЦИЙ

ЯНВАРЬ – МАРТ 2022 г., МЛН. РУБЛЕЙ

# 84 556

млн. рублей всего



5 108

Обрабатывающие производства



2 128

Деятельность по операциям с недвижимым имуществом



1 112

Транспортировка и хранение



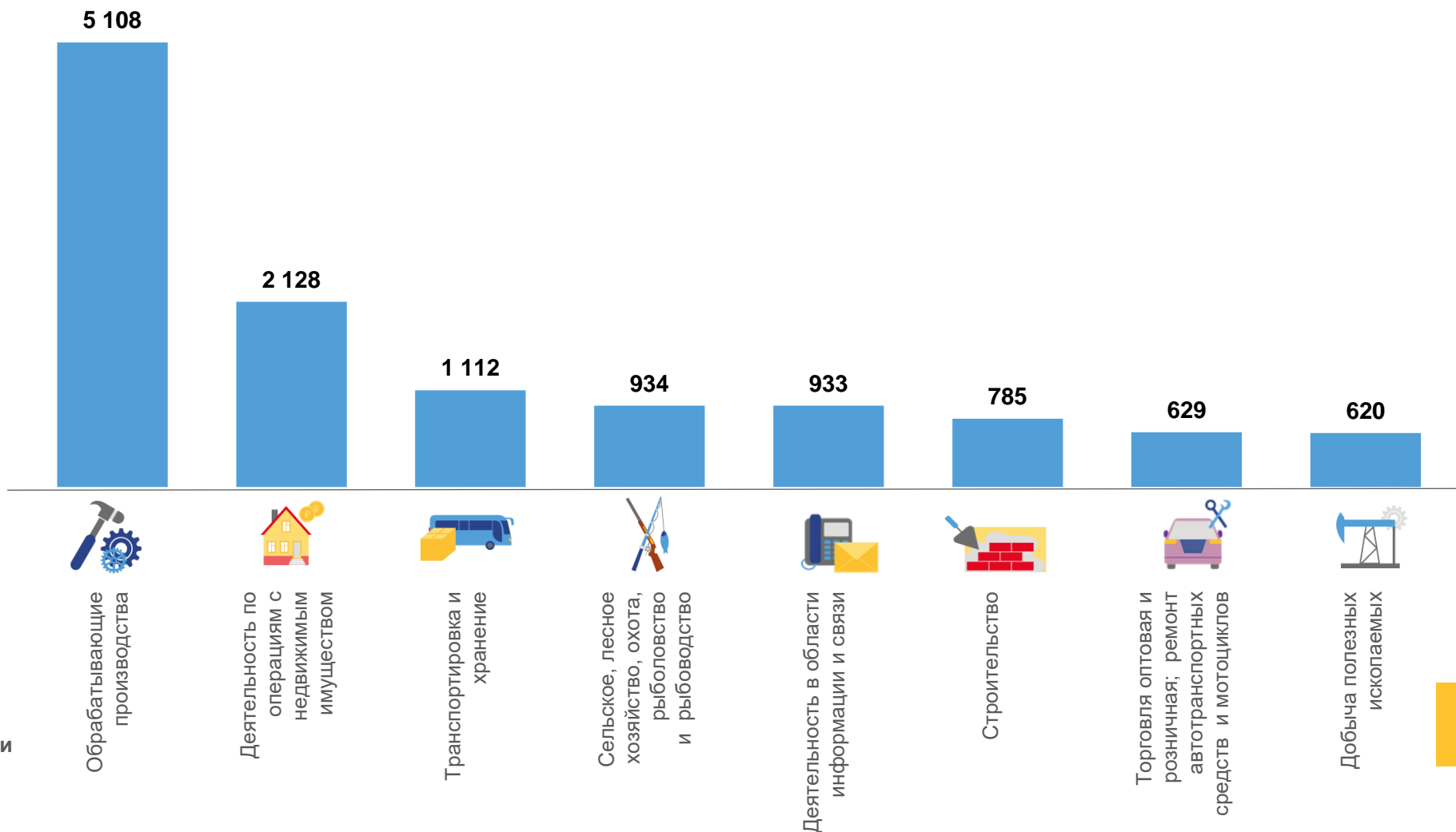
934

Сельское, лесное хозяйство, охота, рыболовство и рыбоводство



933

Деятельность в области информации и связи







# СТРУКТУРА ОБЪЕМА УБЫТКА ОРГАНИЗАЦИЙ

ЯНВАРЬ – МАРТ

2022

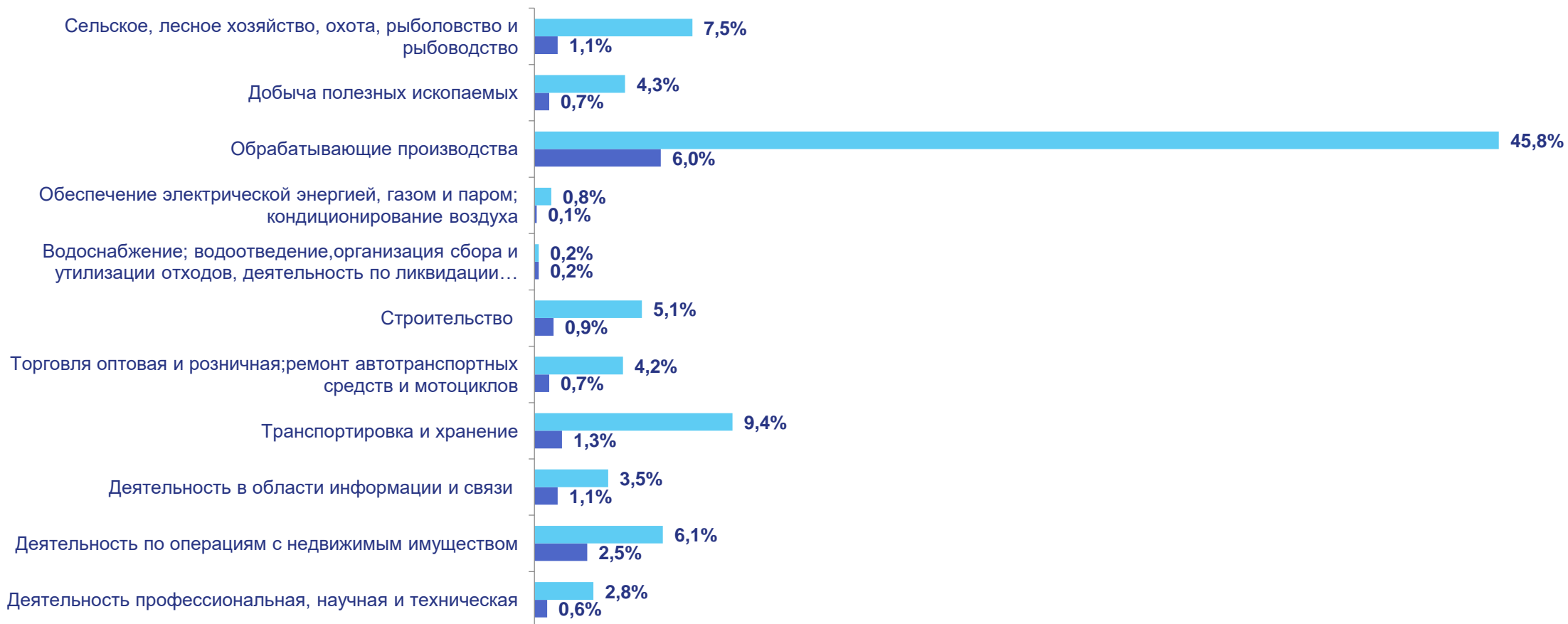
84 556

МЛН. РУБЛЕЙ

2021

11 950

МЛН.РУБЛЕЙ



в % к общему объему убытка

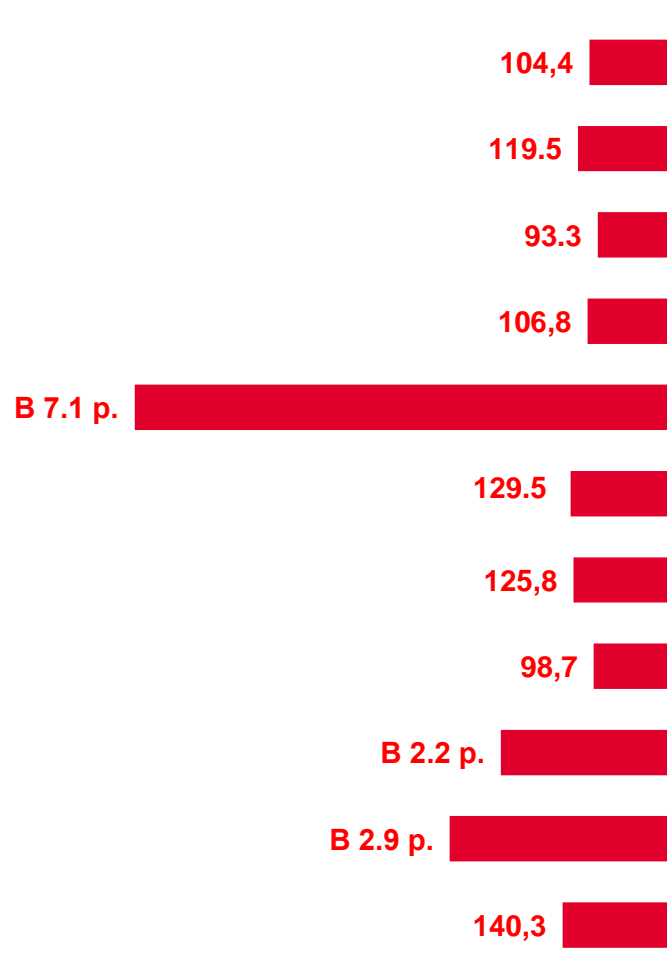




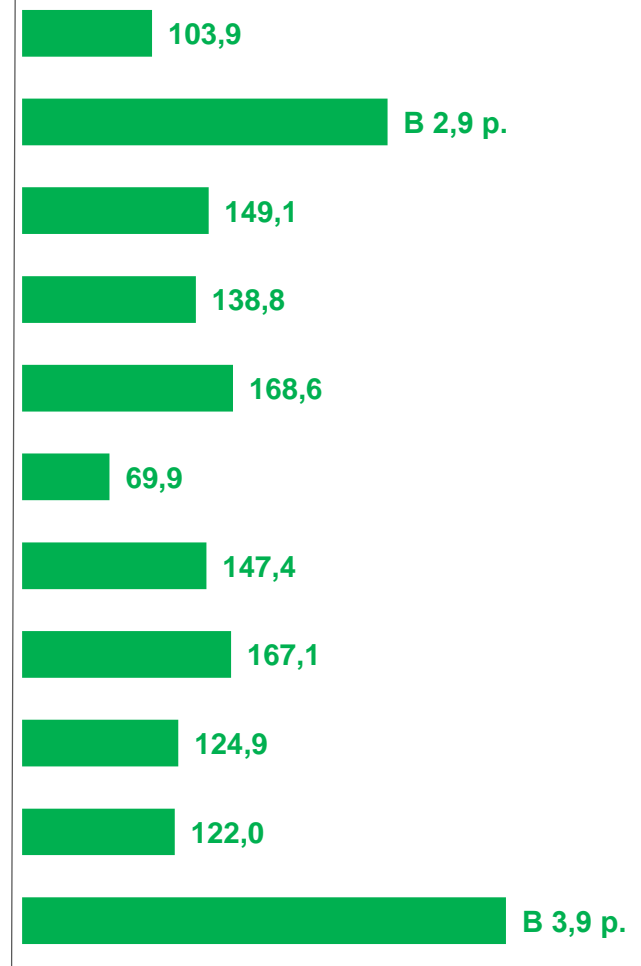
# ФИНАНСОВЫЕ РЕЗУЛЬТАТЫ ДЕЯТЕЛЬНОСТИ ОРГАНИЗАЦИЙ

ЯНВАРЬ – МАРТ 2022 г., В % СООТВЕТСТВУЮЩЕМУ ПЕРИОДУ ПРЕДЫДУЩЕГО ГОДА\*

УБЫТОК



- Сельское, лесное хозяйство, охота, рыболовство и рыбоводство
- Добыча полезных ископаемых
- Обрабатывающие производства
- Обеспечение электрической энергией, газом и паром; кондиционирование воздуха
- Водоснабжение; водоотведение, организация сбора и утилизации отходов, деятельность по ликвидации загрязнений
- Строительство
- Торговля оптовая и розничная; ремонт автотранспортных средств и мотоциклов
- Транспортировка и хранение
- Деятельность в области информации и связи
- Деятельность по операциям с недвижимым имуществом
- Деятельность профессиональная, научная и техническая



ПРИБЫЛЬ

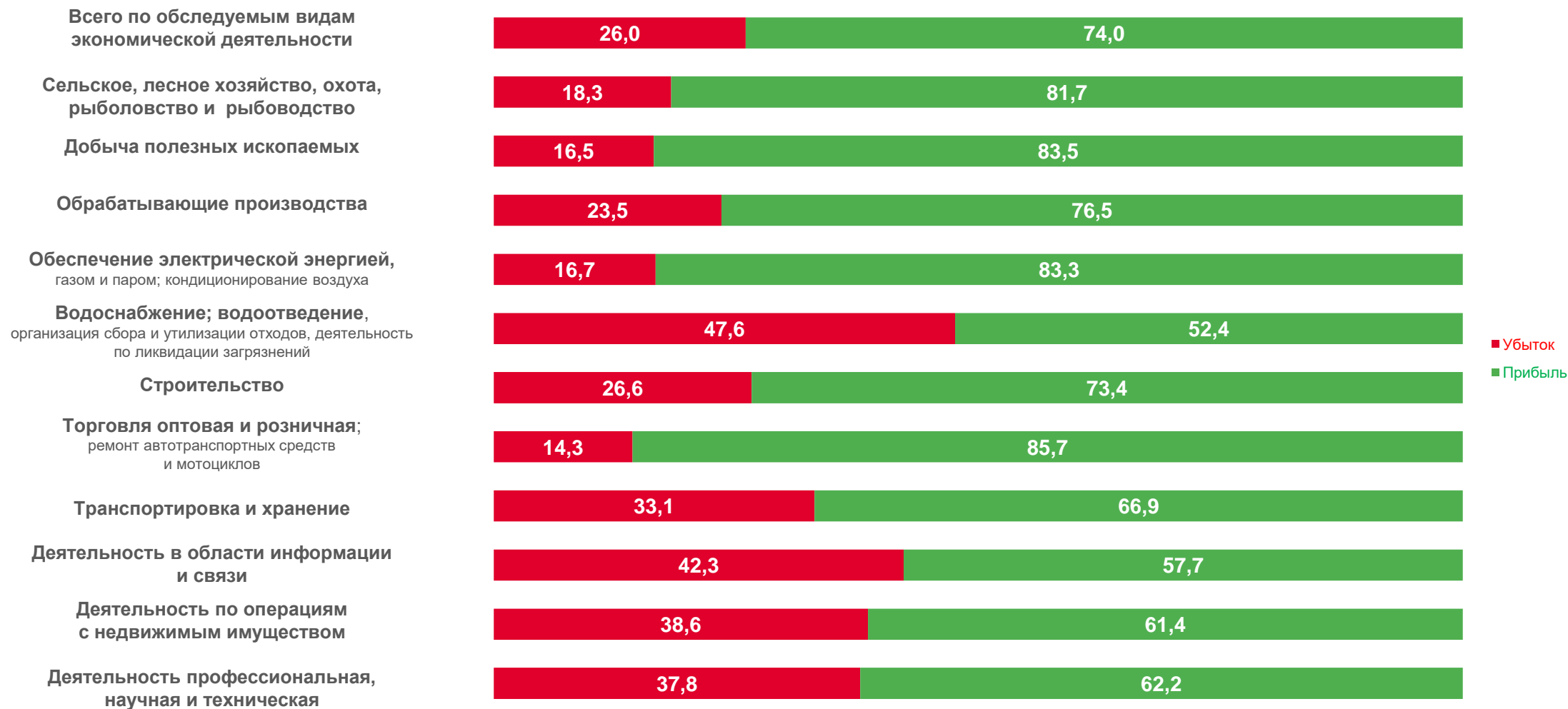
\* По сопоставимому кругу организаций в соответствии с методологией бухгалтерского учета





# ДОЛЯ УБЫТОЧНЫХ И ПРИБЫЛЬНЫХ ОРГАНИЗАЦИЙ

ЯНВАРЬ – МАРТ 2022 г., %



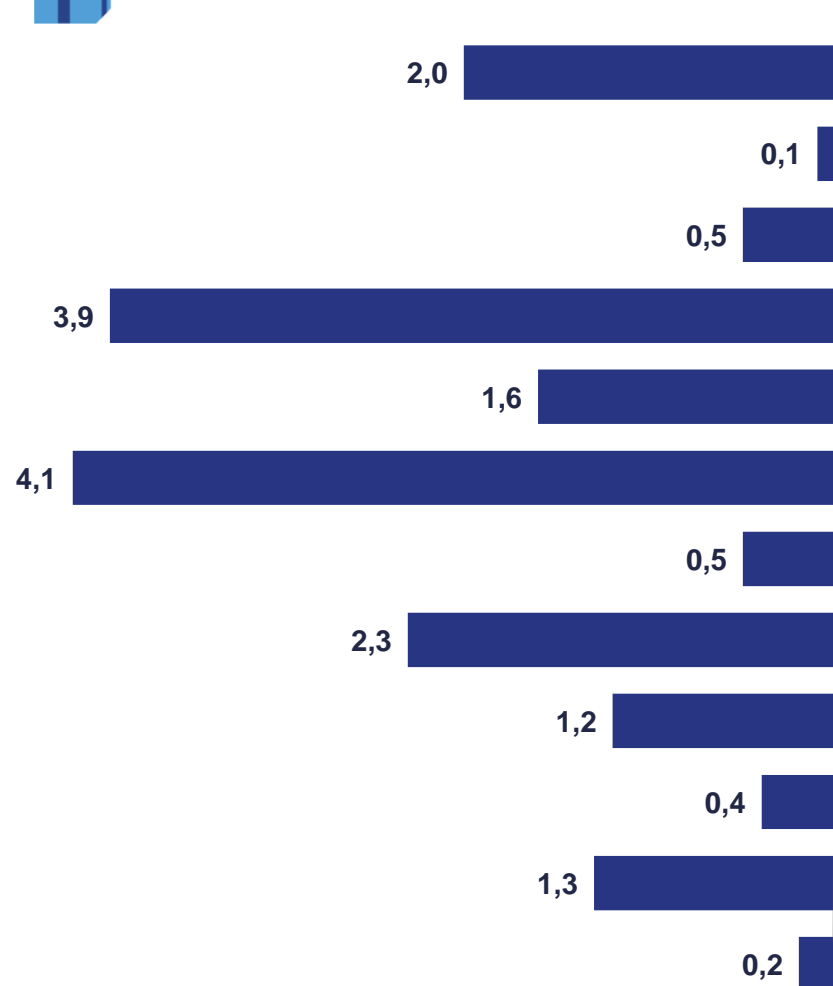


# ПРОСРОЧЕННАЯ КРЕДИТОРСКАЯ И ДЕБИТОРСКАЯ ЗАДОЛЖЕННОСТЬ

ЯНВАРЬ – МАРТ 2022 г., В % К ОБЩЕЙ КРЕДИТОРСКОЙ/ДЕБИТОРСКОЙ ЗАДОЛЖЕННОСТИ



## КРЕДИТОРСКАЯ ЗАДОЛЖЕННОСТЬ



## ДЕБИТОРСКАЯ ЗАДОЛЖЕННОСТЬ

